

ที่ BIZ 008/2567

วันที่ 13 สิงหาคม 2567

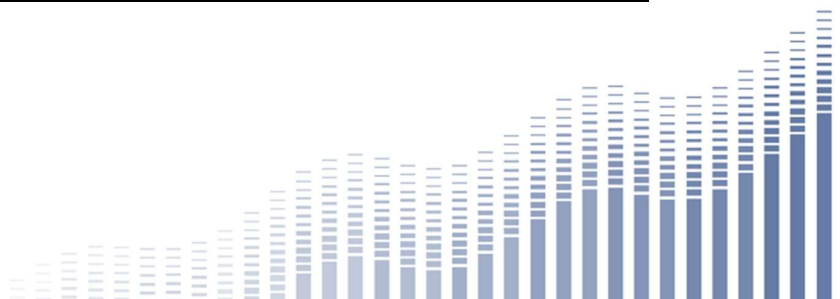
เรื่อง คำอธิบายและวิเคราะห์ผลการดำเนินงานของฝ่ายจัดการสำหรับงวด 3 เดือน สิ้นสุดวันที่ 30 มิถุนายน 2567

เรียน กรรมการและผู้จัดการ  
ตลาดหลักทรัพย์แห่งประเทศไทย

บริษัท บิสซิเนสอะไลน์เมนท์ จำกัด (มหาชน) (“บริษัท”) และบริษัทย่อย ขอนำส่งคำอธิบายและวิเคราะห์ผลการดำเนินงานของฝ่ายจัดการ สำหรับงวด 3 เดือน สิ้นสุดวันที่ 30 มิถุนายน 2567 โดยมีรายละเอียดดังนี้

**งบกำไรขาดทุนเบ็ดเสร็จรวม สำหรับงวด 3 เดือน สิ้นสุดวันที่ 30 มิถุนายน 2567**

งบกำไรขาดทุนเบ็ดเสร็จรวม	30 มิถุนายน	30 มิถุนายน	เพิ่มขึ้น (ลดลง)	
	2567	2566	ล้านบาท	%
รายได้จากการขาย	81.85	190.11	(108.26)	(56.95%)
รายได้จากการให้บริการ	135.57	111.08	24.49	22.06%
รายได้จากกิจการโรงพยาบาล	25.54	26.47	(0.93)	(3.52%)
<b>รายได้จากการดำเนินงานหลัก</b>	<b>242.96</b>	<b>327.66</b>	<b>(84.70)</b>	<b>(25.85%)</b>
กำไรจากอัตราแลกเปลี่ยน	3.63	6.81	(3.18)	(46.70%)
รายได้อื่น	3.46	2.32	1.14	49.16%
<b>รวมรายได้อื่น</b>	<b>7.09</b>	<b>9.13</b>	<b>(2.04)</b>	<b>(22.38%)</b>
<b>รวมรายได้</b>	<b>250.05</b>	<b>336.79</b>	<b>(86.74)</b>	<b>(25.75%)</b>
ต้นทุนขาย	63.53	153.62	(90.09)	(58.64%)
ต้นทุนบริการ	111.29	94.06	17.23	18.32%
ต้นทุนกิจการโรงพยาบาล	18.72	19.51	(0.79)	(4.04%)
<b>กำไรขั้นต้น</b>	<b>49.42</b>	<b>60.47</b>	<b>(11.05)</b>	<b>(18.27%)</b>
ค่าใช้จ่ายในการขายและจัดจำหน่าย	4.81	6.08	(1.27)	(20.83%)
ค่าใช้จ่ายในการบริหาร	14.52	12.19	2.33	19.12%
<b>กำไรก่อนค่าใช้จ่ายทางการเงินและภาษีเงินได้</b>	<b>37.17</b>	<b>51.33</b>	<b>(14.16)</b>	<b>(27.58%)</b>
ต้นทุนทางการเงิน	2.84	2.95	(0.11)	(3.76%)
<b>กำไรก่อนภาษีเงินได้</b>	<b>34.33</b>	<b>48.38</b>	<b>(14.05)</b>	<b>(29.03%)</b>
ค่าใช้จ่ายภาษีเงินได้	7.05	9.82	(2.77)	(28.13%)
<b>กำไรเบ็ดเสร็จรวมสำหรับงวด</b>	<b>27.28</b>	<b>38.56</b>	<b>(11.28)</b>	<b>(29.26%)</b>
<b>การแบ่งกำไรเบ็ดเสร็จรวม</b>				
ผู้ถือหุ้นใหญ่ของบริษัท	27.23	38.38	(11.15)	(29.05%)
ส่วนได้เสียที่ไม่มีอำนาจควบคุม	0.05	0.18		



งบการเงินของบริษัทและบริษัทย่อยสำหรับงวด 3 เดือน สิ้นสุดวันที่ 30 มิถุนายน 2567 ตามงบการเงินรวม แสดงรายได้รวม 250.05 ล้านบาท และกำไรเบ็ดเสร็จรวมจากส่วนผู้ถือหุ้นใหญ่ของบริษัทเท่ากับ 27.23 ล้านบาท ซึ่งสามารถอธิบายการเปลี่ยนแปลงตามงบการเงินรวม ได้ดังนี้

### รายได้จากการดำเนินงานหลัก

บริษัทและบริษัทย่อยมีรายได้จากการขาย บริการ และรายได้จากกิจการโรงพยาบาล สำหรับงวด 3 เดือน สิ้นสุดวันที่ 30 มิถุนายน 2567 จำนวน 242.96 ล้านบาท ลดลง 84.70 ล้านบาท หรือร้อยละ 25.85 เมื่อเทียบกับช่วงเวลาเดียวกันของปีที่ผ่านมา โดยมีรายละเอียด ดังนี้

1. รายได้จากการขาย

สำหรับงวด 3 เดือน สิ้นสุดวันที่ 30 มิถุนายน 2567 บริษัทและบริษัทย่อยมีรายได้จากการขาย จำนวน 81.85 ล้านบาท ลดลง 108.26 ล้านบาท หรือร้อยละ 56.95 เมื่อเทียบกับช่วงเวลาเดียวกันของปีที่ผ่านมา เนื่องจากบริษัทมีการส่งมอบงานที่เป็นโครงการขนาดใหญ่เพียง 1 โครงการ ซึ่งมีมูลค่าต่ำกว่าโครงการที่ส่งมอบในช่วงเวลาเดียวกันของปีที่ผ่านมา

2. รายได้จากการบริการ


สำหรับงวด 3 เดือน สิ้นสุดวันที่ 30 มิถุนายน 2567 บริษัทและบริษัทย่อยมีรายได้จากการบริการ จำนวน 135.57 ล้านบาท เพิ่มขึ้น 24.49 ล้านบาท หรือร้อยละ 22.06 เมื่อเทียบกับช่วงเวลาเดียวกันของปีที่ผ่านมา เนื่องจากมีจำนวนสัญญาให้บริการบำรุงรักษาเพิ่มมากขึ้นเมื่อเทียบกับช่วงเวลาเดียวกันของปีที่ผ่านมา

3. รายได้จากกิจการโรงพยาบาล

รายได้จากกิจการโรงพยาบาล เป็นรายได้ที่เกิดขึ้นจากบริษัทย่อย (บริษัท แคนเซอร์ออลิอันซ์ จำกัด) เพื่อดำเนินโครงการกิจการโรงพยาบาลเฉพาะทางด้านการรักษาโรคมะเร็ง สำหรับงวด 3 เดือน สิ้นสุดวันที่ 30 มิถุนายน 2567 บริษัทย่อยมีรายได้จากกิจการโรงพยาบาล จำนวน 25.54 ล้านบาท ซึ่งใกล้เคียงกับช่วงเวลาเดียวกันของปีที่ผ่านมาที่เท่ากับ 26.47 ล้านบาท

### รายได้อื่น

สำหรับงวด 3 เดือน สิ้นสุดวันที่ 30 มิถุนายน 2567 บริษัทและบริษัทย่อยมีรายได้อื่น จำนวน 7.09 ล้านบาท ลดลง 2.04 ล้านบาท หรือร้อยละ 22.38 เมื่อเทียบกับช่วงเวลาเดียวกันของปีที่ผ่านมา เนื่องจากการลดลงของกำไรจากอัตราแลกเปลี่ยน



### ต้นทุนขายและอัตรากำไรขั้นต้นจากการขาย

สำหรับงวด 3 เดือน สิ้นสุดวันที่ 30 มิถุนายน 2567 บริษัทมีกำไรขั้นต้นจากการขาย 18.32 ล้านบาท หรือคิดเป็นอัตรากำไรขั้นต้นจากการขายอยู่ที่ร้อยละ 22.38 ของรายได้จากการขาย ซึ่งใกล้เคียงกับช่วงเวลาเดียวกันของปีที่ผ่านมาที่เท่ากับร้อยละ 19.19

### ต้นทุนบริการและอัตรากำไรขั้นต้นจากการบริการ

สำหรับงวด 3 เดือน สิ้นสุดวันที่ 30 มิถุนายน 2567 บริษัทและบริษัทย่อยมีกำไรขั้นต้นจากการบริการ 24.28 ล้านบาท หรือคิดเป็นอัตรากำไรขั้นต้นจากการบริการอยู่ที่ร้อยละ 17.91 ของรายได้จากการบริการ ซึ่งใกล้เคียงกับช่วงเวลาเดียวกันของปีที่ผ่านมาที่เท่ากับร้อยละ 15.32

### ต้นทุนกิจการโรงพยาบาลและอัตรากำไรขั้นต้นจากกิจการโรงพยาบาล

สำหรับงวด 3 เดือน สิ้นสุดวันที่ 30 มิถุนายน 2567 บริษัทและบริษัทย่อยมีกำไรขั้นต้นจากกิจการโรงพยาบาล 6.82 ล้านบาท คิดเป็นอัตรากำไรขั้นต้นจากกิจการโรงพยาบาลอยู่ที่ร้อยละ 26.71 ของรายได้จากกิจการโรงพยาบาล ซึ่งใกล้เคียงกับช่วงเวลาเดียวกันของปีที่ผ่านมาที่เท่ากับร้อยละ 26.31


### ค่าใช้จ่ายในการขายและจัดจำหน่ายและค่าใช้จ่ายในการบริหาร

สำหรับงวด 3 เดือน สิ้นสุดวันที่ 30 มิถุนายน 2567 บริษัทและบริษัทย่อยมีค่าใช้จ่ายในการขายและจัดจำหน่าย เท่ากับ 4.81 ล้านบาท ลดลง 1.27 ล้านบาท หรือลดลงคิดเป็นร้อยละ 20.83 จากช่วงเดียวกับของปีก่อนหน้า โดยสาเหตุหลักของการลดลงจากค่าใช้จ่ายที่เกี่ยวกับด้านบุคลากรและค่าใช้จ่ายด้านการตลาด

สำหรับงวด 3 เดือน สิ้นสุดวันที่ 30 มิถุนายน 2567 บริษัทและบริษัทย่อยมีค่าใช้จ่ายในการบริหาร 14.52 ล้านบาท ซึ่งใกล้เคียงกับช่วงเวลาเดียวกันของปีที่ผ่านมาที่เท่ากับ 12.19 ล้านบาท

### ต้นทุนทางการเงิน

สำหรับงวด 3 เดือน สิ้นสุดวันที่ 30 มิถุนายน 2567 บริษัทและบริษัทย่อยมีต้นทุนทางการเงิน 2.84 ล้านบาท ซึ่งใกล้เคียงกับช่วงเวลาเดียวกันของปีที่ผ่านมาที่เท่ากับ 2.95 ล้านบาท



### กำไรสุทธิและอัตรากำไรสุทธิ

สำหรับงวด 3 เดือน สิ้นสุดวันที่ 30 มิถุนายน 2567 บริษัทและบริษัทย่อยมีกำไรเบ็ดเสร็จรวมจากส่วนของผู้ถือหุ้นใหญ่ของ บริษัทเท่ากับ 27.23 ล้านบาท ลดลงเท่ากับ 11.15 ล้านบาทหรือลดลงร้อยละ 29.05 จากปีก่อนหน้าซึ่งเท่ากับ 38.38 ล้านบาท เนื่องจากการลดลงของรายได้จากการขาย และมีอัตรากำไรสุทธิร้อยละ 10.89 ซึ่งใกล้เคียงกับช่วงเดียวกันของปีก่อนหน้าที่มีอัตรากำไรสุทธิร้อยละ 11.40

สำหรับงวด 3 เดือน สิ้นสุดวันที่ 30 มิถุนายน 2567 บริษัทย่อยมีผลกำไรสุทธิ 0.20 ล้านบาท บริษัทรับรู้กำไรจากบริษัทย่อย ตามสัดส่วนการถือหุ้นในบริษัทย่อยดังกล่าว (ร้อยละ 73.97)

จึงเรียนมาเพื่อโปรดทราบ

ขอแสดงความนับถือ



(นายสมพงษ์ ชินกิติยานนท์)

ประธานเจ้าหน้าที่บริหาร

