

ที่ BIZ 006/2569

วันที่ 11 พฤษภาคม 2569

เรื่อง คำอธิบายและวิเคราะห์ผลการดำเนินงานของฝ่ายจัดการ สำหรับงวด 3 เดือน สิ้นสุดวันที่ 31 มีนาคม 2569

เรียน กรรมการและผู้จัดการ
ตลาดหลักทรัพย์แห่งประเทศไทย

บริษัท บิสซิเนสอะไลน์เมนท์ จำกัด (มหาชน) (“บริษัท”) และบริษัทย่อย ขอนำส่งคำอธิบายและวิเคราะห์ผลการดำเนินงานของฝ่ายจัดการ สำหรับงวด 3 เดือน สิ้นสุดวันที่ 31 มีนาคม 2569 โดยมีรายละเอียดดังนี้

สรุปฐานะทางการเงิน


งบฐานะการเงินรวม ณ วันที่ 31 มีนาคม 2569

งบฐานะการเงินรวม	31 มีนาคม 2569	31 ธันวาคม 2568	เพิ่มขึ้น (ลดลง)	
	ล้านบาท	ล้านบาท	ล้านบาท	%
สินทรัพย์รวม	2,046.14	1,978.53	67.61	3.42%
หนี้สินรวม	895.55	934.33	(38.78)	(4.15%)
ส่วนของผู้ถือหุ้น	1,150.59	1,044.20	106.39	10.19%

บริษัทและบริษัทย่อยมีสินทรัพย์รวมเพิ่มขึ้นจากเงินสดและรายการเทียบเท่าเงินสดจากการรับชำระหนี้จากลูกหนี้การค้า หนี้สินรวมลดลงจากการจ่ายเงินกู้ยืมจากสถาบันการเงิน และส่วนของผู้ถือหุ้นเพิ่มขึ้นจากกำไรสุทธิ

อัตราส่วนทางการเงินที่สำคัญ

อัตราส่วนทางการเงิน	31 มีนาคม 2569	31 มีนาคม 2568
อัตราผลตอบแทนผู้ถือหุ้น (ROE)	40.67%	22.84%
อัตราผลตอบแทนสินทรัพย์ (ROA)	19.97%	11.06%
อัตราส่วนหนี้สินต่อส่วนของผู้ถือหุ้น (DE)	0.78 เท่า	1.05 เท่า
อัตราส่วนหนี้สินที่มีภาระดอกเบี้ยต่อส่วนของผู้ถือหุ้น	0.22 เท่า	0.17 เท่า

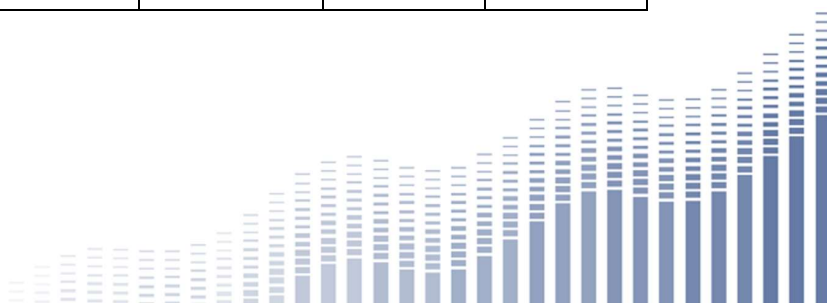


บริษัทและบริษัทย่อยมีอัตราผลตอบแทนผู้ถือหุ้น (ROE) และอัตราผลตอบแทนสินทรัพย์ (ROA) ที่เพิ่มขึ้นจากช่วงเวลาเดียวกันของปีที่ผ่านมา เนื่องจากการเพิ่มขึ้นของกำไรสุทธิ

บริษัทและบริษัทย่อยมีอัตราส่วนหนี้สินต่อส่วนของผู้ถือหุ้น และอัตราส่วนหนี้สินที่มีภาระดอกเบี้ยต่อส่วนของผู้ถือหุ้น ใกล้เคียงกับช่วงเวลาเดียวกันของปีที่ผ่านมา

งบกำไรขาดทุนเบ็ดเสร็จรวม สำหรับงวด 3 เดือน สิ้นสุดวันที่ 31 มีนาคม 2569

งบกำไรขาดทุนเบ็ดเสร็จรวม	31 มีนาคม 2569	31 มีนาคม 2568	เพิ่มขึ้น (ลดลง)	
	ล้านบาท	ล้านบาท	ล้านบาท	%
รายได้จากการขาย	334.36	7.62	326.74	4,289.08%
รายได้จากการให้บริการ	168.00	141.19	26.81	18.99%
รายได้จากการก่อสร้าง	0.00	11.53	(11.53)	(100.00%)
รายได้จากกิจการโรงพยาบาล	25.35	26.03	(0.68)	(2.62%)
รายได้จากการดำเนินงานหลัก	527.71	186.37	341.34	183.15%
กำไรจากอัตราแลกเปลี่ยน	4.75	0.00	4.75	100.00%
รายได้อื่น	0.07	1.15	(1.08)	(94.35%)
รวมรายได้อื่น	4.82	1.15	3.67	318.70%
รวมรายได้	532.53	187.52	345.01	183.99%
ต้นทุนขาย	238.14	4.90	233.24	4,761.88%
ต้นทุนบริการ	126.41	116.51	9.90	8.49%
ต้นทุนการก่อสร้าง	0.00	8.37	(8.37)	(100.00%)
ต้นทุนกิจการโรงพยาบาล	17.32	18.93	(1.61)	(8.51%)
กำไรขั้นต้น	145.84	37.66	108.18	287.29%
ค่าใช้จ่ายในการขายและจัดจำหน่าย	7.25	5.53	1.72	31.23%
ค่าใช้จ่ายในการบริหาร	13.05	13.12	(0.07)	(0.59%)
ขาดทุนจากอัตราแลกเปลี่ยน	0.00	6.10	(6.10)	(100.00%)
กำไรก่อนค่าใช้จ่ายทางการเงินและภาษีเงินได้	130.36	14.06	116.30	827.34%
ส่วนแบ่งขาดทุนจากเงินลงทุนในบริษัทร่วม	(0.12)	(0.08)	(0.04)	48.15%
รายได้ทางการเงิน	1.78	2.97	(1.19)	(39.94%)
ต้นทุนทางการเงิน	(1.93)	(2.70)	(0.77)	(28.48%)
กำไรก่อนภาษีเงินได้	130.09	14.25	115.84	813.34%
ค่าใช้จ่ายภาษีเงินได้	(26.18)	(3.00)	23.18	773.35%
กำไรสำหรับงวด	103.91	11.25	92.66	824.00%
กำไรขาดทุนเบ็ดเสร็จอื่น	2.47	0.00	2.47	100.00%
กำไรเบ็ดเสร็จรวมสำหรับงวด	106.39	11.25	95.14	846.00%
การแบ่งปันกำไร				
ผู้ถือหุ้นใหญ่ของบริษัท	103.41	11.13	92.28	829.38%
ส่วนได้เสียที่ไม่มีอำนาจควบคุม	0.50	0.12		



งบการเงินของบริษัทและบริษัทย่อยสำหรับงวด 3 เดือน สิ้นสุดวันที่ 31 มีนาคม 2569 ตามงบการเงินรวม แสดงรายได้รวม 532.53 ล้านบาท และกำไรเบ็ดเสร็จรวมจากส่วนผู้ถือหุ้นใหญ่ของบริษัทเท่ากับ 103.41 ล้านบาท ซึ่งสามารถอธิบายการเปลี่ยนแปลงตามงบการเงินรวม ได้ดังนี้

รายได้จากการดำเนินงานหลัก

บริษัทและบริษัทย่อยมีรายได้จากการขาย บริการ และรายได้จากกิจการโรงพยาบาล สำหรับงวด 3 เดือน สิ้นสุดวันที่ 31 มีนาคม 2569 จำนวน 527.71 ล้านบาท เพิ่มขึ้น 341.34 ล้านบาท หรือร้อยละ 183.15 เมื่อเทียบกับช่วงเวลาเดียวกันของปีที่ผ่านมา โดยมีรายละเอียด ดังนี้

1. รายได้จากการขาย

สำหรับงวด 3 เดือนแรกของปี 2569 สิ้นสุดวันที่ 31 มีนาคม 2569 บริษัทและบริษัทย่อยมีรายได้จากการขาย จำนวน 334.36 ล้านบาท เพิ่มขึ้น 326.74 ล้านบาท หรือร้อยละ 4,289.08 เมื่อเทียบกับช่วงเวลาเดียวกันของปีที่ผ่านมา เนื่องจากในงวด 3 เดือนแรกของปี 2569 บริษัทมีการส่งมอบงานที่เป็นโครงการขนาดใหญ่ 2 โครงการ

2. รายได้จากการบริการ


สำหรับงวด 3 เดือนแรกของปี 2569 สิ้นสุดวันที่ 31 มีนาคม 2569 บริษัทและบริษัทย่อยมีรายได้จากการบริการ จำนวน 168.00 ล้านบาท เพิ่มขึ้น 26.81 ล้านบาท หรือร้อยละ 18.99 เมื่อเทียบกับช่วงเวลาเดียวกันของปีที่ผ่านมา เนื่องจากมีจำนวนสัญญาให้บริการบำรุงรักษาเพิ่มมากขึ้นจากช่วงเวลาเดียวกันของปีที่ผ่านมา

3. รายได้จากกิจการโรงพยาบาล

รายได้จากกิจการโรงพยาบาล เป็นรายได้ที่เกิดขึ้นจากบริษัทย่อย (บริษัท แคนเซอร์อลิอันซ์ จำกัด) เพื่อดำเนินโครงการ กิจการโรงพยาบาลเฉพาะทางด้านการรักษาโรคมะเร็ง สำหรับงวด 3 เดือนแรกของปี 2569 สิ้นสุดวันที่ 31 มีนาคม 2569 บริษัทย่อยมีรายได้จากกิจการโรงพยาบาล จำนวน 25.35 ล้านบาท ซึ่งใกล้เคียงกับช่วงเวลาเดียวกันของปีที่ผ่านมา เท่ากับ 26.03 ล้านบาท

รายได้อื่น

สำหรับงวด 3 เดือนแรกของปี 2569 สิ้นสุดวันที่ 31 มีนาคม 2569 บริษัทและบริษัทย่อยมีรายได้อื่น จำนวน 4.82 ล้านบาท เพิ่มขึ้น 3.67 ล้านบาท หรือร้อยละ 318.70 เมื่อเทียบกับช่วงเวลาเดียวกันของปีที่ผ่านมา เนื่องจากการเพิ่มขึ้นของกำไรจากอัตราแลกเปลี่ยน



ต้นทุนขายและอัตรากำไรขั้นต้นจากการขาย

สำหรับงวด 3 เดือนแรกของปี 2569 สิ้นสุดวันที่ 31 มีนาคม 2569 บริษัทมีกำไรขั้นต้นจากการขาย 96.22 ล้านบาท หรือคิดเป็นอัตรากำไรขั้นต้นจากการขายอยู่ที่ร้อยละ 28.78 ของรายได้จากการขาย เมื่อเทียบกับช่วงเวลาเดียวกันของปีที่ผ่านมาที่ร้อยละ 35.70 ซึ่งเป็นไปตามอัตรากำไรขั้นต้นของโครงการตามงบประมาณโครงการที่วางไว้

ต้นทุนบริการและอัตรากำไรขั้นต้นจากการบริการ

สำหรับงวด 3 เดือนแรกของปี 2569 สิ้นสุดวันที่ 31 มีนาคม 2569 บริษัทและบริษัทย่อยมีกำไรขั้นต้นจากการบริการ 41.59 ล้านบาท หรือคิดเป็นอัตรากำไรขั้นต้นจากการบริการอยู่ที่ร้อยละ 24.76 ของรายได้จากการบริการ เมื่อเทียบกับช่วงเวลาเดียวกันของปีที่ผ่านมาที่ร้อยละ 17.48 อัตรากำไรขั้นต้นที่เพิ่มขึ้นเนื่องจากบริษัทมีการบริหารจัดการต้นทุนได้ดีขึ้น

ต้นทุนกิจการโรงพยาบาลและอัตรากำไรขั้นต้นจากกิจการโรงพยาบาล

สำหรับงวด 3 เดือนแรกของปี 2569 สิ้นสุดวันที่ 31 มีนาคม 2569 บริษัทและบริษัทย่อยมีกำไรขั้นต้นจากกิจการโรงพยาบาล 8.03 ล้านบาท คิดเป็นอัตรากำไรขั้นต้นจากกิจการโรงพยาบาลอยู่ที่ร้อยละ 31.67 ของรายได้จากกิจการโรงพยาบาล ซึ่งใกล้เคียงกับช่วงเวลาเดียวกันของปีที่ผ่านมาที่เท่ากับร้อยละ 27.28


ค่าใช้จ่ายในการขายและจัดจำหน่ายและค่าใช้จ่ายในการบริหาร

สำหรับงวด 3 เดือนแรกของปี 2569 สิ้นสุดวันที่ 31 มีนาคม 2569 บริษัทและบริษัทย่อยมีค่าใช้จ่ายในการขายและจัดจำหน่าย จำนวน 7.25 ล้านบาท เพิ่มขึ้น 1.72 ล้านบาท หรือร้อยละ 31.23 เมื่อเทียบกับช่วงเวลาเดียวกันของปีที่ผ่านมา เนื่องจากการเพิ่มขึ้นของค่าใช้จ่ายด้านการตลาด

สำหรับงวด 3 เดือนแรกของปี 2569 สิ้นสุดวันที่ 31 มีนาคม 2569 บริษัทและบริษัทย่อยมีค่าใช้จ่ายในการบริหาร 13.05 ล้านบาท จากช่วงเดียวกับของปีก่อนหน้า ซึ่งใกล้เคียงกันกับช่วงเวลาเดียวกันของปีที่ผ่านมาซึ่งเท่ากับ 13.12 ล้านบาท

ส่วนแบ่งขาดทุนจากเงินลงทุนในบริษัทร่วม

สำหรับงวด 3 เดือนแรกของปี 2569 สิ้นสุดวันที่ 31 มีนาคม 2569 บริษัทและบริษัทย่อยมีส่วนแบ่งขาดทุนจากเงินลงทุนในบริษัทร่วมเท่ากับ 0.12 ล้านบาท ซึ่งเกิดจากการลงทุนบริษัทร่วมทุนในประเทศกัมพูชาชื่อ “Business Alignment (Cambodia) Company Limited” เพื่อประกอบกิจการนำเข้า จำหน่าย ติดตั้ง และซ่อมบำรุงเครื่องมือทางการแพทย์ในประเทศกัมพูชา โดยบริษัทมีสัดส่วนการถือหุ้นในบริษัทร่วมทุนดังกล่าว ร้อยละ 40



รายได้ทางการเงิน

สำหรับงวด 3 เดือนแรกของปี 2569 สิ้นสุดวันที่ 31 มีนาคม 2569 บริษัทและบริษัทย่อยมีรายได้ทางการเงินเท่ากับ 1.78 ล้านบาท ลดลงเท่ากับ 1.19 ล้านบาท หรือลดลงคิดเป็นร้อยละ 39.94 ซึ่งเกิดจากการลดลงของรายได้ดอกเบี้ยเงินฝากจากธนาคาร

ต้นทุนทางการเงิน

สำหรับงวด 3 เดือนแรกของปี 2569 สิ้นสุดวันที่ 31 มีนาคม 2569 บริษัทและบริษัทย่อยมีต้นทุนทางการเงิน 1.93 ล้านบาท จากช่วงเดียวกับของปีก่อนหน้า ซึ่งใกล้เคียงกันกับช่วงเวลาเดียวกันของปีที่ผ่านมาซึ่งเท่ากับ 2.70 ล้านบาท

กำไรสุทธิและอัตรากำไรสุทธิ

สำหรับงวด 3 เดือนแรกของปี 2569 สิ้นสุดวันที่ 31 มีนาคม 2569 บริษัทและบริษัทย่อยมีกำไรเบ็ดเสร็จรวมจากส่วนของผู้ถือหุ้นใหญ่ของบริษัทเท่ากับ 103.41 ล้านบาท เพิ่มขึ้นเท่ากับ 92.28 ล้านบาทหรือเพิ่มขึ้นร้อยละ 829.38 จากปีก่อนหน้าซึ่งเท่ากับ 11.13 ล้านบาท และมีอัตรากำไรสุทธิร้อยละ 19.42 เมื่อเทียบกับช่วงเวลาเดียวกันของปีที่ผ่านมาที่ร้อยละ 5.93 บริษัทมีกำไรสุทธิที่เพิ่ม เนื่องจากบริษัทมีการส่งมอบงานโครงการใหญ่ ส่งผลให้รายได้จากการขายเพิ่มขึ้น กำไรสุทธิและอัตรากำไรสุทธิเพิ่มขึ้นเมื่อเทียบกับปีก่อน

สำหรับงวด 3 เดือนแรกของปี 2569 สิ้นสุดวันที่ 31 มีนาคม 2569 บริษัทย่อยมีผลกำไรสุทธิ 1.93 ล้านบาท บริษัทรับรู้กำไรขาดทุนจากบริษัทย่อยตามสัดส่วนการถือหุ้นในบริษัทย่อยดังกล่าว (ร้อยละ 73.97)

ทั้งนี้ ณ วันที่ 31 มีนาคม 2569 บริษัทมี Backlog มูลค่า 1,177 ล้านบาท

จึงเรียนมาเพื่อโปรดทราบ

ขอแสดงความนับถือ

(นายสมพงษ์ ชื่นกิติยานนท์)
ประธานเจ้าหน้าที่บริหาร

